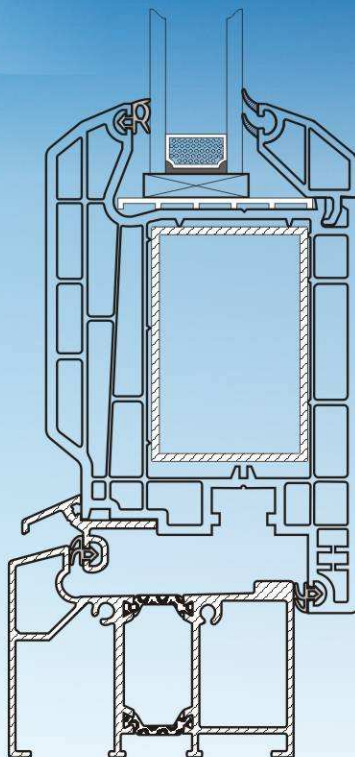


PŘÍČKOVÉ



S VÝPLNÍ



## VCHODOVÉ DVEŘE

- dveře jsou vyráběny z vysoce houževnatého PVC, stabilizovaného proti působení ultrafialového záření a povětrnostním vlivům
- celkový součinitel prostupu tepla má hodnotu  $U_w = 1,2 \text{ W/m}^2 \cdot \text{K}$
- plastové profily jsou uvnitř vyztuženy ocelovými nebo hliníkovými profily, které zaručují statické požadavky kladené na otvorovou výplň při předpokládané větrné zátěži
- práh je hliníkový s přerušeným tepelným mostem (plastová spojka) a je dodáván jako nízký (na podlahu) nebo vysoký (zapuštěný v podlaže)
- dveře jsou standardně osazovány značkovými seřizovatelnými závěsy Dr. Hahn
- pro ovládání je možno využít klasické osazení "klika - klika" nebo "klika - koule" nebo je kombinovat s různými typy madel
- zámkové dveřní lišty Winkhaus zaručují snadné zavírání a velmi dobrou těsnost
- zamykání je řešeno zámkovou vložkou GUARD
- veškeré vchodové dveře jsou vyráběny na zakázku, dle konkrétních požadavků zákazníka



Prodejce:

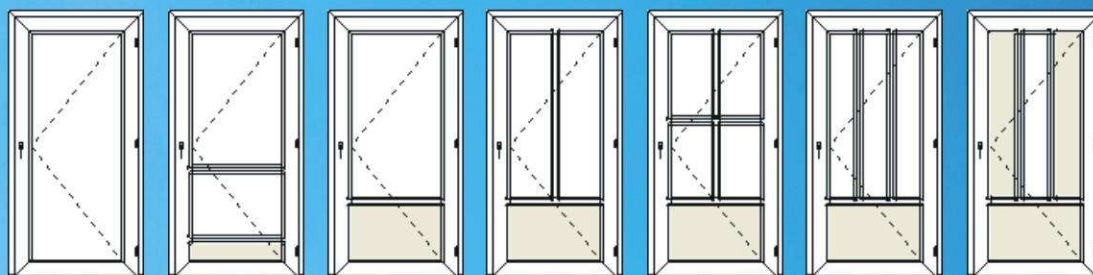
**TERMOLUX, s.r.o.**

Mostní 100/12, 757 01 Valašské Meziříčí  
tel.: 571 685 920; fax 571 685 936  
e-mail: [termolux@termolux.cz](mailto:termolux@termolux.cz)  
[www.termolux.cz](http://www.termolux.cz)





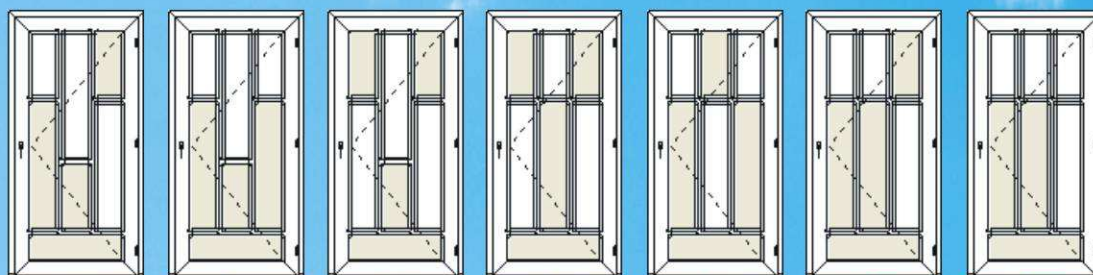
**Členění dveří je nutno konzultovat s našimi obchodníky.  
Zde uvádíme několik příkladů dveřních výplní:**



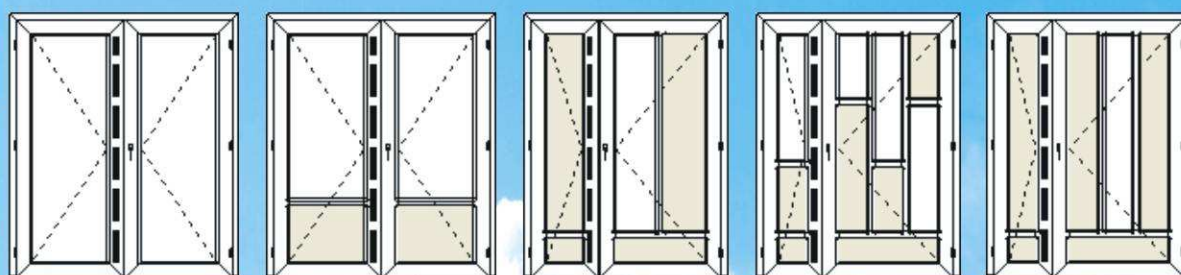
D01 D02 D03 D04 D05 D06 D07



D08 D09 D10 D11 D12 D13 D14



D15 D16 D17 D18 D19 D20 D21



D22 D23 D24 D25 D26

**Další podrobnější informace naleznete na našich stránkách**

**[www.termolux.cz](http://www.termolux.cz)**

